ズーム式デジタルマイクロスコープ

モデル名：LIS-280B

電気・電子回路の溶接部・ハンダ部の観測に最適なデジタル・マイクロスコープです。

ズーム式デジタルマイクロスコープは、電機・電子・機械・金属・自動車・化学・素材関連等の業界で標準で使用されるスコープとして認識されてきました。

弊社では、余分な機能を排除し、必要最低限の機能だけに絞り、利用者が利用したいときに、すぐにご利用いただくために、リーズナブルな価格でご提供いたします。

■ LIS-280B本体



■ LIS-280Bの主な仕様

光学系
- 最大総合倍率： x280 (x840 *1)
  *1 EX x3 レンズ取付時
- 作動距離(WD)：92mm
- 被写界深度 (mm)： 1.8 ～ 0.13
- 分解能 (um)：11.6 ～ 4.9

カメラ
- 200万画素CCD
- USBインターフェース

画像計測システム
- 専用PC
- 深度合成：マニュアル
- 高機能計測ソフト：２点間距離
  角度、円直径、多角形面積、
  測定データのExcel出力…etc
- 粒子計測、各種画像フィルター

オプション
- XYZステージ：粗動式
- 照明方式：同軸落射

■ LIS-280Bでの観察・深度合成例

ハンダ部



コンデンサ



ピン端子



ネジ



設計開発

ロジネットサービス株式会社
http://www.loginet.co.jp

〒135-0041 東京都江東区冬木11-17 イシマビル13F
TEL.03-5639-1230(代)　FAX.03-5639-1280
QCL部　岩渕
Email：iwabuchi@loginet.co.jp

販　売